

Zanzara Tigre. Lotta all'ultimo sangue.



Arrestare la diffusione della zanzara tigre è possibile anche grazie al tuo aiuto. Contribuisci anche tu a sconfiggerla.



Alcune regole per combattere la diffusione della zanzare tigre a casa tua.



Svuota ogni settimana sottovasi, secchi, ciotole per l'acqua del cane, etc.



Spruzza ogni settimana i tombini con normale insetticida spray ed accertati che le grondaie scarichino correttamente.



Copri accuratamente e senza lasciare fessure vasche e bidoni per l'irrigazione affinché le zanzare non possano raggiungere l'acqua per riprodursi.



Evita la formazione di ristagni eliminando i contenitori inutili o coprendoli affinché non accumulino acqua.



Nelle fontane e nelle vasche introduci alcuni pesci che si cibano delle larve della zanzara, bloccandone la riproduzione.

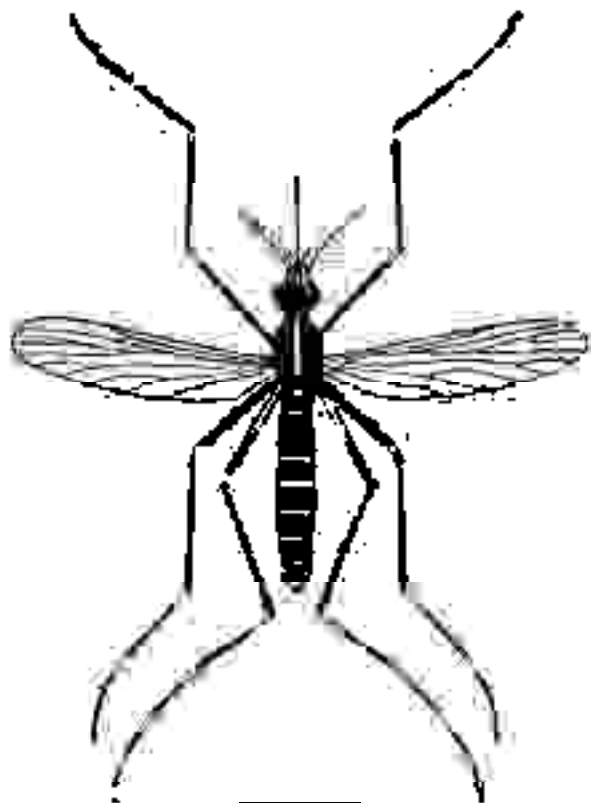


REGIONE VENETO
SETTORE SANITÀ E SOCIALE
Assessorato alle Politiche Sanitarie


a cura di  Entostudio

In collaborazione con ULSS Venete

Zanzara Tigre (Aedes albopictus)



Grandezza naturale



a cura di Entostudio - design by franz.chi@intercity.it



Arrestare la diffusione della zanzara tigre è possibile anche grazie al tuo aiuto.



REGIONE VENETO
SETTORE SANITÀ E SOCIALE
Assessorato alle politiche sanitarie



REGIONE VENETO

SETTORE SANITÀ E SOCIALE
Assessorato alle politiche sanitarie

Zanzara Tigre.
Lotta all'ultimo sangue.



a cura di  Entostudio

Alcune regole per controllare la diffusione della zanzara tigre.

in collaborazione con ULSS 13


Cos'è e come si riconosce la Zanzara Tigre.

Per sconfiggere un nemico bisogna prima conoscerlo. Ecco alcune indicazioni:


- la Zanzara Tigre depone le uova nelle piccole raccolte d'acqua stagnante e non nei fossi;
- la Zanzara Tigre (*Aedes albopictus*) si riconosce in quanto nera con bande bianche sulle zampe, sull'addome ed una singola striscia bianca sul dorso;
- la Zanzara Tigre può essere eliminata solo con un attento e costante controllo dei giardini privati, prima che delle aree pubbliche.

Alcune regole di prevenzione.


! Spruzza ogni settimana i tombini con normale insetticida spray ed accertati che le grondaie scarichino correttamente.




! Evita la formazione di ristagni eliminando i contenitori inutili o coprendoli affinché non accumulino acqua.



! Svuota ogni settimana sottovasi, secchi, ciotole per l'acqua del cane, etc.



! Copri accuratamente e senza lasciare fessure vasche e bidoni per l'irrigazione affinché le zanzare non possano raggiungere l'acqua per riprodursi.



! Nelle fontane e nelle vasche introduci alcuni pesci che si cibano delle larve della zanzara, bloccandone la riproduzione.

